

**RAPORT SEMESTRIAL**  
**Conform Regulamentului ASF Nr. 5/2018**  
**SC CAROMET SA**  
**la 30.06.2024**

Data raportului: **30 iunie 2024.**

**Denumirea societatii comerciale:** SC CAROMET SA

**Sediul social:** Caransebes, D.N. 68 Km 3,2; Judetul: Caras-Severin

**Telefon/Fax:** 0255/516307

**Cod unic de înregistrare:** RO 1066631

**Nr. de ordine in registrul comertului:** J11/6/1991

**Durata societatii:** nelimitata

**Piata reglementata pe care se tranzactioneaza valorile mobiliare emise:**Sistemul Alternativ de tranzactionare (ATS) administrat de Bursa de Valori Bucuresti;

Categoria AeRO Standard

**Obiectul de activitate:** cod CAEN 2511- Fabricarea constructiilor metalice si parti componente ale structurilor metalice

**Capitalul social subscris și vărsat:** 31.259.140 lei

**Principalele caracteristici ale valorilor mobiliare emise de societatea comerciala:**

valoarea nominala a actiunilor societatii este de 2,50 lei.

Numarul total de actiuni este de 12.503.656

Principalele produse fabricate in SC Caromet SA:

- Osii de locomotive de cale ferata
- Reparatii de vagoane, boghiuri si osii de locomotive pentru calea ferata

## **1. Situatia economico- financiara**

### **1.1. Prezentarea situatiei economico financiare actuale comparativ cu aceeasi perioada a anului trecut**

Situatiile financiare au fost intocmite cu respectarea prevederilor OMFP nr.1802/2014 si OMFP 3100/2024.

a ) Elemente de bilant

Indicatori	30-iun-2023	30-iun-2024	2024/2023 %
<b>I. Total activ, din care:</b>	<b>55,785,180</b>	<b>58,472,632</b>	<b>105%</b>
<b>a) Active imobilizate din care:</b>	<b>39,179,704</b>	<b>37,510,488</b>	<b>96%</b>
<b>a.1) Imobilizari necorporale</b>	<b>20,144</b>	<b>16,481</b>	<b>82%</b>
<b>a.2) Imobilizari corporale din care:</b>	<b>33,091,907</b>	<b>31,429,285</b>	<b>95%</b>
Terenuri si amenajari de Terenuri	9,625,650	9,625,650	100%
- % in total imobilizari corporale	29%	31%	105%
- Constructii	15,851,341	13,322,709	84%
- % in total imob corporale	48%	42%	88%
- Echipamente tehnologice	5,211,003	5,130,399	98%
- % in total imob corporale	16%	16%	104%
- Imobilizari in curs de executie	2,403,913	2,466,822	103%
- % in total imob corporale	7%	8%	108%
<b>Imobilizari financiare</b>	<b>6,067,653</b>	<b>6,064,723</b>	<b>100%</b>
<b>b) Active circulante total</b>	<b>16,074,966</b>	<b>20,431,000</b>	<b>127%</b>
b.1) Stocuri	9,885,597	10,371,369	105%
- % in total	61%	51%	83%
b.2 )Creante	5,786,491	9,787,731	169%
- % in total	36%	48%	133%
b.3) Casa, conturi la banci, alte valori	402,878	271,900	67%
<b>c) Cheltuieli in avans</b>	<b>530,510</b>	<b>531,144</b>	<b>100%</b>
<b>II. Total capitaluri si datorii, din care:</b>	<b>55,785,180</b>	<b>58,472,632</b>	<b>105%</b>
<b>a) Capitaluri proprii, din care:</b>	<b>47,004,638</b>	<b>45,842,951</b>	<b>98%</b>
Capital social	31,259,140	31,259,140	100%
<b>b) Provizioane pentru riscuri si cheltuieli</b>	<b>23,685</b>	<b>23,685</b>	<b>100%</b>
<b>c) Datorii total, din care:</b>	<b>8,756,857</b>	<b>10,837,894</b>	<b>124%</b>
<b>Datorii ce trebuie platite intr-o perioada mai mare de un an din care:</b>	<b>5,299,701</b>	<b>180,251</b>	<b>3%</b>
Imprumuturi si alte datorii financiare	1,184,184	180,251	15%
Furnizori	4,115,517	0	0%
<b>Datorii ce trebuie platite intr-o perioada de pana la un an din care:</b>	<b>3,457,156</b>	<b>10,657,643</b>	<b>308%</b>
Imprumuturi si alte datorii financiare	3,457,156	2,178,922	63%
Furnizori si furnizori de imob	0	1,782,035	
Sume datorate entitatilor din grup	0	3,552,256	
Alte datorii, inclusiv datoriile fiscale si datoriile privind asigurarile sociale	0	3,144,430	
<b>d) Venituri in avans</b>	<b>0</b>	<b>1,768,102</b>	

Activele totale au înregistrat o creștere de 5% față de semestrul I al anului 2023.

Imobilizarile necorporale în suma de 16.481 lei reprezintă valoarea netă contabilă.

Activele imobilizate înregistrează o scădere față de semestrul I al anului 2023, cu 4% comparativ cu valoarea înregistrată în 2024.

Activele circulante înregistrează o creștere față de semestrul I al anului 2023, cu 27% comparativ cu valoarea înregistrată în 2024:

- stocurile au crescut cu 5% față de semestrul I al anului 2023, respectiv cu 485.772 lei;
- creanțele au crescut cu 69% lei față de semestrul I al anului 2023, respectiv cu 4.001.240 lei;
- disponibil în bănci și casa a scăzut cu suma de 33% față de semestrul I al anului 2023, respectiv cu 130.978 lei.

### b) Analiza elementelor din contul de profit și pierdere

Indicatori	30-iun-2023	30-iun-2024	2024/2023(%)
<b>I. Venituri total, din care:</b>	9,229,917	11,649,266	126%
<b>Venituri din exploatare, din care:</b>	9,229,812	11,646,422	126%
- cifra de afaceri	7,957,088	10,380,271	130%
Venituri financiare	105	2,844	2709%
<b>II. Cheltuieli totale, din care:</b>	8,040,849	10,336,131	129%
<b>1.) Chelt exploatare, din care cu pondere semnificativa:</b>	7,820,508	10,139,210	130%
Chelt cu materii prime și mat aux	2,594,285	3,874,484	149%
- % din cheltuieli totale	32%	37%	116%
Cheltuieli cu energia și apă	588,666	377,841	64%
- % din cheltuieli totale	7%	4%	50%
Cheltuieli cu personalul	1,993,932	2,819,528	141%
- % din cheltuieli totale	25%	27%	110%
Cheltuieli cu amortizarea	342,396	617,870	180%
- % din cheltuieli totale	4%	6%	140%
Alte cheltuieli de exploatare	2,301,229	2,449,487	106%
- % din cheltuieli totale	29%	24%	83%
2.) Cheltuieli financiare	220,341	196,921	89%
- % din cheltuieli totale	3%	2%	70%
<b>III. Rezultatul brut, din care:</b>	<b>1,189,068</b>	<b>1,313,135</b>	110%
- din exploatare	<b>1,409,304</b>	<b>1,507,212</b>	107%
- financiar	-220,236	-194,077	88%
<b>IV. Rezultatul net</b>	<b>1,189,068</b>	<b>1,313,135</b>	110%
<b>Rentabilitatea cifrei de afaceri</b>	15%	13%	85%

Din analiza indicatorilor din contul de profit și pierdere se constată în semestrul I al anului 2024 o creștere cu 10% a profitului net, în suma de 124.067 lei față de semestrul I al anului 2023.

Cresterea profitului din exploatare cu 7% fata de perioada precedenta de referinta a fost posibila datorita **cresterii cifrei de afaceri cu 30% in semestrul 1 an 2024 fata de semestrul 1 2023**, eficientizarii productiei si buna gestionare a elementelor de cost.

Cresteri sau scaderi semnificative s-au inregistrat la:

- Cheltuielile cu materii prime, materiale auxiliare, alte consumabile, marfuri au crescut cu 49% lei fata de semestrul I al anului 2023, in suma de 1.280.199 lei.
- Cheltuieli cu energia si apa au scazut cu 36% lei fata de semestrul I al anului 2023, in suma de 210.825.
- Cheltuielile cu personalul au crescutcu 41% lei fata de semestrul I al anului 2023, in suma de 825.596 lei.
- Cheltuieli cu amortizarea au crescut cu 80% lei fata de semestrul I al anului 2023, in suma de 275.474 lei.
- Alte cheltuieli de exploatarea au crescut cu 6% lei fata de semestrul I al anului 2023, in suma de 148.258 lei.

Pentru activitatea financiara s-a inregistrat o diminuare a pierderii fata de perioada anterioara de referinta cu 17%, pierdere de 194.077 lei in cursul semestrului I al anului 2024 fata de o pierdere de 220.236 lei inregistrata in cursul anului 2023, datorata in principal reducerii utilizarii liniei de credit de la CEC BANK.

Veniturile totale au inregistrat o crestere cu 26% in semestrul I al anului 2024, in suma de 2.419.349 lei fata de aceeasi perioada a anului 2023, in timp ce cheltuielile totale au crescut cu 29% in suma de 2.295.282 lei fata de semestrul I al anului 2023.

### Cifra de afaceri

Cifra de afaceri a SC CAROMET SA inregistrata in primul semestru al anului 2023 a crescut cu 30% fata de perioada similara din anul 2023.

Semnarea de noi contracte si atragerea in productie a unor volume de lucrari importante pentru ambele sectii ale SC CAROMET SA, este obiectiv strategic al echipei de management al SC CAROMET SA care a contribuit la cresterea cifre de afaceri.

Evolutia lunara a cifrei de afaceri in semestrul I al anului 2024 fata de semestrul I al anului 2023 este prezentata in continuare :

Cifra de afaceri	1	2	3	4	5	6	Semestrul 1
2023	388,834	1,318,206	1,714,070	2,315,386	1,207,467	1,013,126	<b>7,957,088</b>
2024	1,368,384	1,578,827	1,670,687	2,093,462	1,637,565	2,031,346	<b>10,380,271</b>
<b>2024/2023%</b>	<b>352%</b>	<b>120%</b>	<b>97%</b>	<b>90%</b>	<b>136%</b>	<b>201%</b>	<b>130%</b>

## Veniturile din productia vanduta

Veniturile din productia vanduta au inregistrat o crestere in semestrul I al anului 2024 de 31% fata de vanzarile din aceeași perioada a anului 2023.

Venituri din productia vanduta (701,703,704,706,708)	1	2	3	4	5	6	Semestrul 1
2023	388,184	1,318,206	1,714,070	2,315,386	1,193,948	1,013,126	<b>7,942,920</b>
2024	1,368,022	1,576,305	1,670,687	2,093,462	1,637,565	2,031,346	<b>10,377,387</b>
<b>2024/2023%</b>	<b>352%</b>	<b>120%</b>	<b>97%</b>	<b>90%</b>	<b>137%</b>	<b>201%</b>	<b>131%</b>

## Productia marfa

In semestrul I al anului 2024 s-a realizat o crestere a productiei marfa cu 2.339.188 lei fata de semestrul I al anului 2023, reprezentand 25%.

Productia marfa (701,703,704,706,708,711)	1	2	3	4	5	6	Semestrul 1
2023	970,812	1,571,100	1,832,547	1,988,812	1,463,489	1,388,806	<b>9,215,566</b>
2024	1,566,992	1,927,182	1,823,026	2,210,184	1,949,382	2,077,988	<b>11,554,754</b>
<b>2024/2023%</b>	<b>161%</b>	<b>123%</b>	<b>99%</b>	<b>111%</b>	<b>133%</b>	<b>150%</b>	<b>125%</b>

## Cheltuielile cu personalul

Cheltuielile cu personalul realizate pe semestrul I al anului 2024 comparativ cu aceeași perioada a anului 2023 se prezinta astfel:

Semestrul I	Cheltuieli cu personalul	Nr. mediu personal	Productia marfa realizata	Productivitatea muncii/ semestrul I
2023	<b>1,993,932</b>	89	<b>9,215,566</b>	<b>103,546</b>
2024	<b>2,819,528</b>	91	<b>11,554,754</b>	<b>126,975</b>
<b>2024/2023%</b>	<b>141%</b>	<b>102%</b>	<b>125%</b>	<b>123%</b>

Productivitatea muncii a crescut in primul semestru al anului 2024, fata de aceeași perioada a anului 2023 cu 23.430 lei/salariat.

## Profitul sau pierderea din exploatare

In semestrul I al anului 2024 s-a inregistrat un profit din exploatare in suma de 1.507.212 lei fata de 1.409.304 lei inregistrat in semestrul I al anului 2023, reprezentand o crestere de 7%.

Rezultat din exploatare	1	2	3	4	5	6	Semestrul 1
2023	97,376	296,200	537,872	248,739	75,588	153,529	<b>1,409,304</b>
2024	-29,909	197,704	101,557	212,211	383,383	642,265	<b>1,507,212</b>
<b>2024/2023%</b>	<b>-31%</b>	<b>67%</b>	<b>19%</b>	<b>85%</b>	<b>507%</b>	<b>418%</b>	<b>107%</b>

### c ) Cash flow:

In ceea ce priveste cash flow-ul, se constata o diminuare a disponibilitatilor banesti cu 130.978 lei. Aceasta este datorata in principal de politica societatii de a utiliza cat mai putin din linia de credit pe de o parte, iar pe de alta parte se observa o marire a termenului de incasare de la 110 zile in primul semestru al anului 2023 la 143 zile in aceeași perioada a anului 2024, comparativ cu termenul de plata a furnizorilor care s-a diminuat de la 135 zile in primul semestru al anului 2023 la 48 zile in aceeași perioada a anului 2024 .

Nr. crt.	Cash flow	2023_S1	2024_S1
1	Rezultat net	1,189,068	1,313,135
2	Amortizari si provizioane	342,396	617,870
<b>3 = 1 + 2</b>	<b>Cash flow operational brut</b>	<b>1,531,464</b>	<b>1,931,005</b>
4	Variatia creantelor	-2,058,296	4,001,240
5	Variatia stocurilor	532,824	485,772
6	Variatia Cheltuielilor/Veniturilor in avans	-57,118	634
7	Variatia datoriilor pe termen scurt	-3,235,117	2,081,037
<b>8 = 3-4-5-6+7</b>	<b>Cash flow operational net</b>	<b>-121,063</b>	<b>-475,603</b>
9	<b>Cash flow din investitii (variata activelor imobilizate nete + amortizare)</b>	<b>522,913</b>	<b>-1,051,346</b>
10	Variatia datoriilor pe termen lung	0	0
11	Variatia capitaluri	380,040	-706,720
<b>12 = 10 + 11</b>	<b>Cash flow din finantari</b>	<b>380,040</b>	<b>-706,720</b>
<b>13 = 8 - 9 + 12</b>	<b>Total variatii cash</b>	<b>-263,936</b>	<b>-130,978</b>
14	Cash initial	666,814	402,878
<b>15</b>	<b>Cash NET la sfarsit de perioada</b>	<b>402,878</b>	<b>271,900</b>
	<i>termen de incasare creante</i>	<i>110</i>	<i>143</i>
	<i>termen de plata furnizori</i>	<i>135</i>	<i>48</i>

## 2. ANALIZA ACTIVITATII EMITENTULUI

**2.1 Prezentarea si analiza tendintelor, elementelor, evenimentelor sau factorilor de incertitudine** ce afecteaza sau ar putea afecta lichiditatea emitentului, comparativ cu aceeași perioada a anului trecut.

Fabricatia de osii si reparatia de material rulant pentru locomotive si vagoane reprezintă sectorul strategic de dezvoltare a societății.

În semestrul I al anului 2024 se înregistrează efectele deciziilor luate de echipa de management de a contracara riscurile aparute în anul S1 2023, când asupra societății s-au manifestat o serie de riscuri și incertitudini determinate atât de mediul intern, cât și de cel extern.

Putem spune că echipa de management a societății a reușit să reacționeze imediat pentru diminuarea efectelor acestor crize aparute în piață.

**2.2 Prezentarea si analiza efectelor asupra situatiei financiare** a emitentului, a tuturor cheltuielilor de capital, curente sau anticipate.

Nu a fost cazul.

**2.3 Prezentarea si analiza evenimentelor, tranzactiilor, schimbarilor economice** care afecteaza semnificativ veniturile din activitatea de baza. Precizarea masurii în care au fost afectate veniturile de fiecare element identificat. Comparatie cu perioada corespunzătoare a anului trecut.

În prezent și în perspectiva se desfășoară o activitate de dezvoltare și creștere, de continuare acțiunilor de contractare, de descoperirea de noi clienți cât și reactivarea celor vechi în acord cu strategia comercială a societății SC CAROMET SA.

## 3. SCHIMBARI CARE AFECTEAZA CAPITALUL SI ADMINISTRAREA SOCIETATII

Componența Consiliului de Administrație în perioada 01.01.2024-30.06.2024:

Tischer Gabriel – președinte CA

Muncealean Teodora – membru CA

Bognar Attila – membru CA

**3.1. Descrierea cazurilor în care societatea a fost în imposibilitate de a-și respecta obligațiile financiare în timpul perioadei respective:**

Societatea nu s-a aflat în imposibilitate de a-și respecta obligațiile financiare în această perioadă, fiind achitate obligațiile către bănci, nu s-au înregistrat întârzieri la bugetul de stat și bugetul local.



### **3.2 Descrierea oricarei modificari privind drepturile detinatorilor de valori mobiliare emise de societatea comerciala:**

In conformitate cu Decizia 1080/05.06.2015 a Autoritatii de supraveghere Financiara, actiunile emise de SC CAROMET SA sunt tranzactionate pe Sistemul Alternativ de Tranzactionare (ATS) - categoria AeRO, administrat de Bursa de Valori Bucuresti SA.

### **4. TRANZACTII SEMNIFICATIVE**

Nu au fost incheiate tranzactii majore in aceasta perioada.

**Presedinte CA**  
**Gabriel Tischer**

# **RAPORTUL DE REVIZUIRE AL AUDITORULUI INDEPENDENT**

asupra situațiilor financiare interimare încheiate la  
30 Iunie 2024

de către  
**CAROMET S.A.**

autoritatea pentru Supravegherea Publică a  
Activității de Audit Statutar (ASPAAS)  
Firma de Audit: G2 EXPERT S.R.L.  
Registru Public Electronic FA1152

G2 Expert  
Societate cu răspundere limitată  
405200 Dej, str. M.Kogalniceanu, nr. 18  
J12/4477/2008 ; 24725081  
Capital social: 200 lei  
+40 264 214 434  
+40 744 583 031  
office@proceduriaudit.ro

## RAPORTUL DE REVIZUIRE AL AUDITORULUI INDEPENDENT ASUPRA SITUAȚIILOR FINANCIARE INTERIMARE

Către,

A acționarilor companiei **CAROMET S.A.**

### Introducere

Am revizuit informațiile financiare interimare ale societății CAROMET S.A. la data de 30 iunie 2024 întocmite sub coordonarea managementului societății CAROMET S.A., cu sediul social în jud. CARAȘ-SEVERIN, loc. CARANSEBEȘ, str. DN 68 KM 3.2, cod unic RO 1066631, compuse din: situația activelor, datoriilor și capitalurilor proprii (cod 10), contul de profit și pierdere (cod 20), date informative (cod 30) precum și bilanțul de verificare contabilă întocmită la 30 iunie 2024. Conducerea este responsabilă de întocmirea și prezentarea adecvată a acestor informații financiare interimare în conformitate cu prevederile contabile prevăzute de Ordinul ministrului finanțelor publice nr. 1802 din 29 decembrie 2014 pentru aprobarea Reglementărilor contabile privind situațiile financiare anuale individuale și situațiile financiare anuale consolidate și cu prevederile de raportare prevăzute de Ordinul ministrului finanțelor publice nr. nr. 3100 din 04 iulie 2024 pentru aprobarea Sistemului de raportare contabilă la 30 iunie 2024 a operatorilor economici. Responsabilitatea noastră este de a exprima o concluzie cu privire la aceste informații financiare interimare, pe baza revizurii noastre.

### II. Aria revizurii

Am desfășurat revizuirea în conformitate cu Standardul Internațional pentru Misiunile de revizuire 2410, "Revizuirea informațiilor financiare interimare, efectuată de un auditor independent al entității". O revizuire a informațiilor financiare interimare constă în realizarea de interviuri, în special ale persoanelor responsabile pentru aspectele financiare și contabile și în aplicarea


G2 Expert  
Societate cu răspundere limitată  
405200 Dej, str. M.Kogalniceanu, nr. 18  
J12/4477/2008 ; 24725081  
Capital social: 200 lei  
+40 264 214 434  
+40 744 583 031  
office@proceduriaudit.ro

procedurilor analitice și a altor proceduri de revizuire. Domeniul de aplicare al unei revizurii este, în mod substanțial, mai redus față de domeniul de aplicare al unui audit, desfășurat în conformitate cu Standardele Internaționale de Audit și, în consecință, nu ni se permite să obținem asigurarea că am fi sesizat toate aspectele semnificative care ar fi putut fi identificate în cadrul unui audit. Prin urmare, nu exprimăm o opinie de audit.

### III. Concluzie

Pe baza revizurii noastre, nu am luat la cunoștință de nimic care să ne facă să credem că informațiile financiare interimare anexate nu prezintă fidel, sub toate aspectele semnificative, poziția financiară a entității la data de 30 iunie 2024, și performanța sa financiară pentru perioada de șase luni încheiată la data respectivă, în conformitate cu prevederile contabile prevăzute de Ordinul ministrului finanțelor publice nr. 1802 din 29 decembrie 2014 pentru aprobarea Reglementărilor contabile privind situațiile financiare anuale individuale și situațiile financiare anuale consolidate și cu prevederile de raportare prevăzute de Ordinul ministrului finanțelor publice nr. nr. 3100 din 04 iulie 2024 pentru aprobarea Sistemului de raportare contabilă la 30 iunie 2024 a operatorilor economici.

Cluj-Napoca, 19.08.2024



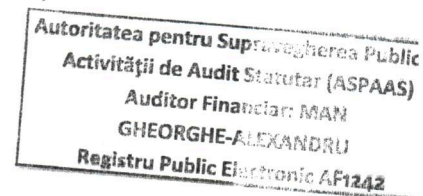
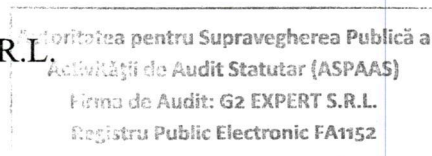
Partenerul de misiune al auditului care a întocmit acest raport de revizuire al auditorului independent este,

Gheorghe Alexandru MAN, auditor financiar

A handwritten signature in blue ink, appearing to be "G.A.M.", written over a horizontal line.

Înregistrat la Autoritatea pentru Supravegherea Publică a Activității de Audit Statutar cu număr de înregistrare AF1242

pentru și în numele G2 Expert S.R.L.




G2 Expert  
Societate cu răspundere limitată  
405200 Dej, str. M.Kogalniceanu, nr. 18  
J12/4477/2008 ; 24725081  
Capital social: 200 lei  
+40 264 214 434  
+40 744 583 031  
office@proceduriaudit.ro

Înregistrată la Autoritatea pentru Supravegherea Publică a Activității de Audit  
Statutar cu număr de înregistrare FA1152

Adresa auditorului:

G2 Expert S.R.L.  
405200 Dej, str M.Kogalniceanu, nr. 18, jud. Cluj, Romania  
Nr. ord. Reg. Com.: J12/4477/2008, CUI: 24725081  
Telefon: +40 264 214 434  
Mobil: +40 744 583 031  
Email: office.g500@yahoo.com



Autoritatea pentru Supravegherea Publică a  
Activității de Audit Statutar (ASP/AS)  
Firma de Audit: G2 EXPERT S.R.L.  
Registrul Public Electronic FA1152

## DECLARATIE

**In conformitate cu prevederile art. 223 din Regulamentul ASF nr. 5/ 2018**

S-au intocmit situatiile financiare la 30.06.2024 pentru :

Entitatea : ***CAROMET S.A***

Judetul: 12 – CARAS-SEVERIN

Adresa: Caransebes, D.N. 68 Km 3,2; Judetul: Caras-Severin

Numar din Registrul Comertului: J11/6/1991

Forma de proprietate: 34 – Societati comerciale pe actiuni

Activitatea preponderenta (cod si denumire CAEN): 2511- Fabricarea de constructii metalice si parti componente ale structurilor metalice

Cod de identificare fiscala: RO1066631

Administratorul societatii, Tischer Gabriel, in calitate de Presedinte al Consiliului de Administratie al societatii CAROMET SA, isi asuma raspunderea ca după cunoștințele sale, raportarea contabilă semestrială care a fost întocmită în conformitate cu standardele contabile aplicabile oferă o imagine corectă și conformă cu realitatea a activelor, obligațiilor, poziției financiare, contului de profit și pierdere ale emitentului sau ale filialelor acestuia incluse în procesul de consolidare și că raportul prevăzut la lit. b) prezintă în mod corect și complet informațiile despre emitent.

Semnatura

**MINISTERUL FINANTELOR**  
**AGENCIATIONA NATIONALA DE ADMINISTRARE FISCAL**

**Index încercare: 769199524 din 19.08.2024**

Ai depus un formular tip S1027 cu numărul de înregistrare **INTERN-769199524** în data de **19.08.2024** pentru perioada de raportare 6 2024 pentru CIF: **1066631**

Signature Not Verified

Digitally signed by Ministerul  
Finanțelor Publice  
Date: 2024.08.19 10:53:34 EEST  
Reason: Document MFP

Nu există erori de validare.

Bifati numai  
dacă  
este cazul:

- Mari Contribuabili care depun bilanțul la Bucuresti
- Sucursala
- GIE - grupuri de interes economic
- Activ net mai mic de 1/2 din valoarea capitalului subscris

 An  SemestruAnul **2024**

Versiuni

Atenție!

Suma de control

31.259.140

Entitatea CAROMET SA

Adresa

Județ Caras-Severin Sector Localitate CARANSEBES

Strada DRUMUL DN 68, KM 3,2 Nr. Bloc Scara Ap. Telefon 0

Număr din registrul comerțului J11/6/1991

Cod unic de inregistrare 1 0 6 6 6 3 1

Forma de proprietate

Cod LEI (Legal Entity Identifier , conform ISO 17442)

35--Societati cu raspundere limitata

Activitatea preponderenta (cod si denumire clasa CAEN)

2511 Fabricarea de construcții metalice și părți componente ale structurilor metalice

Activitatea preponderenta efectiv desfasurata (cod si denumire clasa CAEN)

2511 Fabricarea de construcții metalice și părți componente ale structurilor metalice

 **Raportari contabile semestriale** **Entități mijlocii, mari si entități de interes public** **Entități mici** **Microentități** **Entități de interes public**

?

 1. entitățile care au optat pentru un **exercițiu financiar diferit de anul calendaristic**, cf.art. 27 din *Legea contabilității nr. 82/1991*

Raportare contabilă la data de 30.06.2024 întocmită de entitățile cărora le sunt incidente Reglementările contabile privind situațiile financiare anuale individuale și situațiile financiare anuale consolidate, aprobate prin OMFP nr. 1.802/2014, cu modificările și completările ulterioare, coroborat cu art.3 din OMF nr.3100/ 2024 și care în exercițiul financiar precedent au înregistrat o cifră de afaceri mai mare decat echivalentul in lei a 1.000.000 euro.

**F10 - SITUATIA ACTIVEI, DATORIILOR SI CAPITALURILOR PROPRII****F20 - CONTUL DE PROFIT ȘI PIERDERE****F30 - DATE INFORMATIVE**

Instrucțiuni

Corelații

1.Import fisier XML - F10 la 31/12/AP

2.Import fisier XML - F20 la 30/06/AP

Import 'balanta.txt'

Import fisier XML creat cu alte aplicații

**VALIDARE**

DEBLOCARE

ANULARE

LISTARE

**ADMINISTRATOR,**

Numele si prenumele

CATARANCIUC DAN

Semnătura \_\_\_\_\_

**INTOCMIT,**

Numele si prenumele

IENEA DORIAN PAUL EXPERT CONTABIL

?

Calitatea

21--PERSOANE FIZICE AUTORIZATE, MEMBRE CECCAR

Nr.de inregistrare in organismul profesional

47773

CIF/ CUI membru CECCAR

3 2 9 3 5 8 1 5

Semnătura \_\_\_\_\_

**DORIAN-PAUL  
IENEA**Semnat digital de DORIAN-PAUL IENEA  
Data: 2024.08.19 20:24:40  
+03'00'

Semnătura electronica

**Formular VALIDAT**

## SITUAȚIA ACTIVELOR, DATORIILOR ȘI CAPITALURILOR PROPRII

Cod 10

la data de 30.06.2024

- lei -

Denumirea elementului  (formulele de calcul se refera la Nr.rd. din col.B)	Nr.rd. OMF nr. 3100/ 2024	Nr. rd.	Sold la:	
			01.01.2024	30.06.2024
A		B	1	2
<b>A. ACTIVE IMOBILIZATE</b>				
I. IMOBILIZĂRI NECORPORALE (ct.201+203+205+206+2071+4094 +208-280-290 - 4904)	01	01	17.354	16.481
II. IMOBILIZĂRI CORPORALE(ct.211+212+213+214+215+216+217+223+224 +227+231+235+4093-281-291-2931-2935 - 4903)	02	02	34.471.549	31.429.284
III. IMOBILIZĂRI FINANCIARE (ct.261+262+263+265+267* - 296*)	03	03	6.070.732	6.064.723
ACTIVE IMOBILIZATE - TOTAL (rd. 01 + 02 + 03)	04	04	40.559.635	37.510.488
<b>B. ACTIVE CIRCULANTE</b>				
<b>I. STOCURI</b> (ct.301+302+303+321+322+/-308+323+326+327+328+331+332 +341+345+346+347+/-348+351+354+356+357+358+361+/-368+371+/-378 +381+/-388+4091- 391- 392-393-394-395-396-397-398 - din ct.4428 - 4901)	05	05	10.001.454	10.371.369
<b>II.CREANȚE</b>				
1. (ct.267*-296*+4092+411+413+418+425+4282+431**+436**+437**+4382 +441**+4424+din ct.4428**+444**+445+446**+447**+4482+451**+453** +456**+4582+461+4662+473** - 491 - 495 - 496 - 4902 +5187)	06	06a (301)	10.104.447	9.787.731
2. Creanțe reprezentând dividende repartizate în cursul exercițiului financiar (ct. 463)	07	06b (302)		
TOTAL (rd. 06a+06b)	08	06	10.104.447	9.787.731
III. INVESTIȚII PE TERMEN SCURT (ct.501+505+506+507+ din ct.508*+5113+5114-591-595-596-598)	09	07		
IV. CASA ȘI CONTURI LA BĂNCI (din ct.508* +ct. 5112+512+531+532+541+542)	10	08	60.231	271.900
ACTIVE CIRCULANTE - TOTAL (rd. 05 + 06 + 07 + 08)	11	09	20.166.132	20.431.000
<b>C. CHELTUIELI ÎN AVANS (ct. 471) (rd.11+12)</b>	12	10	208.263	531.144
Sume de reluat într-o perioadă de până la un an (ct. 471*)	13	11		
Sume de reluat într-o perioadă mai mare de un an (ct. 471*)	14	12	208.263	531.144
<b>D. DATORII: SUMELE CARE TREBUIE PLĂTITE ÎNTR-O PERIOADĂ DE PÂNĂ LA UN AN</b> (ct.161+162+166+167+168-169+269+401+403+404+405+408+419 +421+423+424+426+427+4281+431***+436***+437***+4381+441***+4423 +4428***+444***+446***+ 447***+4481+451***+453*** +455+456***+457 +4581+462+4661+467+473***+509+5186+519)	15	13	11.616.463	10.657.643
<b>E. ACTIVE CIRCULANTE NETE/DATORII CURENTE NETE (rd.09+11-13-20-23-26)</b>	16	14	8.549.669	9.773.357
<b>F. TOTAL ACTIVE MINUS DATORII CURENTE (rd.04 +12+14)</b>	17	15	49.317.567	47.814.989
<b>G. DATORII:SUMELE CARE TREBUIE PLATITE INTR-O PERIOADA MAI MARE DE UN AN</b> (ct.161+162+166+167+168-169+269+401+403+404+405+408+419 +421+423+424+426+427+4281+431***+436***+437***+4381+441***+4423 +4428***+444***+446***+ 447***+4481+451***+453*** +455+456***+4581 +462+4661+467+473***+509+5186+519)	18	16	648.903	180.251
<b>H. PROVIZIOANE (ct. 151)</b>	19	17	23.685	23.685
<b>I. VENITURI IN AVANS (rd. 19 + 22 + 25 + 28)</b>	20	18	1.407.267	1.768.102
1. Subvenții pentru investiții (ct. 475), (rd.20+21)	21	19	1.407.267	1.768.102
Sume de reluat într-o perioadă de până la un an (din ct. 475*)	22	20		
Sume de reluat într-o perioadă mai mare de un an (din ct. 475*)	23	21	1.407.267	1.768.102
2. Venituri înregistrate în avans (ct. 472) (rd.23+24)	24	22		

Sume de reluat într-o perioadă de până la un an (din ct. 472*)	25	23		
Sume de reluat într-o perioadă mai mare de un an (din ct. 472*)	26	24		
<b>3. Venituri în avans aferente activelor primite prin transfer de la clienți (ct. 478) (rd.26+27)</b>	27	25		
Sume de reluat într-o perioadă de până la un an (din ct. 478*)	28	26		
Sume de reluat într-o perioadă mai mare de un an (din ct. 478*)	29	27		
Fondul comercial negativ (ct.2075)	30	28		
<b>J. CAPITAL ȘI REZERVE</b>				
<b>I. CAPITAL (rd. 30+31+32+33+34)</b>	31	29	31.259.140	31.259.140
1. Capital subscris vărsat (ct. 1012)	32	30	31.259.140	31.259.140
2. Capital subscris nevărsat (ct. 1011)	33	31		
3. Patrimoniul regiei (ct. 1015)	34	32		
4. Patrimoniul institutelor naționale de cercetare-dezvoltare (ct. 1018)	35	33		
5. Alte elemente de capitaluri proprii (ct. 1031)	36	34		
<b>II. PRIME DE CAPITAL (ct. 104)</b>	37	35		
<b>III. REZERVE DIN REEVALUARE (ct. 105)</b>	38	36	7.949.618	7.949.618
<b>IV. REZERVE (ct.106)</b>	39	37	11.454.306	11.454.307
Acțiuni proprii (ct. 109)	40	38		
Câștiguri legate de instrumentele de capitaluri proprii (ct. 141)	41	39		
Pierderi legate de instrumentele de capitaluri proprii (ct. 149)	42	40		
<b>V. PROFITUL SAU PIERDEREA REPORTAT(Ă)</b>				
<b>SOLD C (ct. 117)</b>	43	41	0	0
<b>SOLD D (ct. 117)</b>	44	42	5.141.941	6.133.249
<b>VI. PROFITUL SAU PIERDEREA LA SFÂRȘITUL PERIOADEI DE RAPORTARE</b>				
<b>SOLD C (ct. 121)</b>	45	43	1.806.936	1.313.135
<b>SOLD D (ct. 121)</b>	46	44	0	0
Repartizarea profitului (ct. 129)	47	45	90.347	0
<b>CAPITALURI PROPRII - TOTAL (rd. 29+35+36+37-38+39-40+41-42+43-44-45)</b>	48	46	47.237.712	45.842.951
Patrimoniul public (ct. 1016)	49	47		
Patrimoniul privat (ct. 1017) 1)	50	48		
<b>CAPITALURI - TOTAL (rd. 46+47+48) (rd.04+09+10-13-16-17-18)</b>	51	49	47.237.712	45.842.951

\*) Conturi de repartizat după natura elementelor respective.

\*\*) Solduri debitoare ale conturilor respective.

\*\*\*) Solduri creditoare ale conturilor respective.

1) Se va completa de către entitățile cărora le sunt incidente prevederile Ordinului ministrului finanțelor publice și al ministrului delegat pentru buget nr. 668/2014 pentru aprobarea Precizărilor privind întocmirea și actualizarea inventarului centralizat al bunurilor imobile proprietate privată a statului și a drepturilor reale supuse inventarierii, cu modificările și completările ulterioare.

## ADMINISTRATOR,

Numele și prenumele

CATARANCIUC DAN

Semnătura \_\_\_\_\_

Formular  
VALIDAT

## INTOCMIT,

Numele și prenumele

IENEA DORIAN PAUL EXPERT CONTABIL

Calitatea

21--PERSOANE FIZICE AUTORIZATE, MEMBRE CECCAR

Semnătura \_\_\_\_\_

Nr.de inregistrare in organismul profesional:

47773

**CONTUL DE PROFIT ȘI PIERDERE**

la data de 30.06.2024

Cod 20

- lei -

Denumirea indicatorilor	Nr.rd. Nr.rd. OMF nr.3100/ 2024	Nr. rd.	Perioada de raportare	
			01.01.2023- 30.06.2023	01.01.2024- 30.06.2024
<b>A</b>		<b>B</b>	<b>1</b>	<b>2</b>
(formulele de calcul se refera la Nr.rd. din col.B)				
1. Cifra de afaceri netă (rd. 02+03-04+06)	01	01	7.957.088	10.380.271
- din care, cifra de afaceri netă corespunzătoare activității preponderente efectiv desfășurate	02	01a (301)	7.957.088	10.380.271
Producția vândută (ct.701+702+703+704+705+706+708)	03	02	7.942.920	10.377.387
Venituri din vânzarea mărfurilor (ct. 707)	04	03	14.168	2.884
Reduceri comerciale acordate (ct. 709)	05	04	0	
— Venituri din dobânzi înregistrate de entitățile radiate din Registrul general și care mai au în derulare contracte de leasing (ct.766*)		05		
Venituri din subvenții de exploatare aferente cifrei de afaceri nete (ct.7411)	06	06		
2. Venituri aferente costului producției în curs de execuție (ct.711+712)				
Sold C	07	07	1.272.646	1.177.367
Sold D	08	08	0	0
3. Venituri din producția de imobilizari necorporale și corporale (ct.721+ 722)	09	09	0	
4. Venituri din reevaluarea imobilizărilor corporale (ct. 755)	10	10		
5. Venituri din producția de investiții imobiliare (ct. 725)	11	11		
6. Venituri din subvenții de exploatare (ct. 7412 + 7413 + 7414 + 7415 + 7416 + 7417 + 7419)	12	12	0	
7. Alte venituri din exploatare (ct.751+758+7815)	13	13	78	88.784
-din care, venituri din subvenții pentru investiții (ct.7584)	14	14		79.165
-din care, venituri din fondul comercial negativ (ct.7815)	15	15		
<b>VENITURI DIN EXPLOATARE – TOTAL (rd. 01+07-08+09+10+11+12+13)</b>	16	16	9.229.812	11.646.422
8. a) Cheltuieli cu materiile prime și materialele consumabile (ct.601+602)	17	17	2.564.227	3.799.440
Alte cheltuieli materiale (ct.603+604+606+608)	18	18	18.543	43.036
b) Cheltuieli privind utilitățile (ct.605), din care:	19	19	588.666	377.841
- cheltuieli privind consumul de energie (ct. 6051)	20	19a (302)	425.594	192.540
- cheltuieli privind consumul de gaze naturale (ct. 6053)	21	19b (303)	154.653	184.224
c) Cheltuieli privind mărfurile (ct.607)	22	20	11.515	32.008
Reduceri comerciale primite (ct. 609)	23	21		
9. Cheltuieli cu personalul (rd. 23+24)	24	22	1.993.932	2.819.528
a) Salarii și indemnizații (ct.641+642+643+644)	25	23	1.914.970	2.719.057
b) Cheltuieli cu asigurările și protecția socială (ct.645+646)	26	24	78.962	100.471

10.a) Ajustări de valoare privind imobilizările corporale și necorporale ( <b>rd. 25a + 26 - 27</b> )	27	25	342.396	617.870
a.1) Cheltuieli de exploatare privind amortizarea imobilizărilor (ct. 6811)	28	25a (306)	342.396	617.870
a.2) Alte cheltuieli (ct.6811+6813+6817+ din ct.6818)	29	26		
a.3) Venituri (ct.7813 + din ct.7818)	30	27		
b) Ajustări de valoare privind activele circulante ( <b>rd. 29 - 30</b> )	31	28		
b.1) Cheltuieli (ct.654+6814 + din ct.6818)	32	29		
b.2) Venituri (ct.754+7814 + din ct.7818)	33	30		
11. Alte cheltuieli de exploatare ( <b>rd. 32+33+33d+33f+33h+33j+34+35+36+37</b> )	34	31	2.301.229	2.449.487
11.1. Cheltuieli privind prestațiile externe (ct.611+613+614+615+621+622+623+624+625+626+627+628)	35	32	1.877.898	1.987.500
11.2. Cheltuieli cu redevențele, locațiile de gestiune și chiriile (ct. 612), din care:	36	33	0	57.422
- cheltuieli cu redevențe (ct. 6121)	37	33a (307)	0	
- cheltuieli cu locațiile de gestiune (ct. 6122)	38	33b (308)		
- cheltuieli cu chiriile (ct. 6123)	39	33c (309)		57.422
11.3. Cheltuieli aferente drepturilor de proprietate intelectuală (ct. 616), din care:	40	33d (310)		
- cheltuielile în relația cu entitățile afiliate	41	33e (311)		
11.4. Cheltuieli de management (ct. 617), din care:	42	33f (312)		
- cheltuielile în relația cu entitățile afiliate	43	33g (313)		
11.5. Cheltuieli de consultanță (ct. 618), din care:	44	33h (314)		
- cheltuielile în relația cu entitățile afiliate	45	33i (315)		
11.6. Cheltuieli cu alte impozite, taxe și vărsăminte asimilate; cheltuieli reprezentând transferuri și contribuții datorate în baza unor acte normative speciale (ct. 635 + 6586*)	46	33j (316)	414.660	378.046
11.7. Cheltuieli cu protecția mediului înconjurător (ct. 652)	47	34		
11.8. Cheltuieli din reevaluarea imobilizărilor corporale (ct. 655)	48	35		
11.9. Cheltuieli privind calamitățile și alte evenimente similare (ct. 6587)	49	36		
11.10. Alte cheltuieli (ct.651+ 6581+ 6582 + 6583 + 6584 + 6588)	50	37	8.671	26.519
— Cheltuieli cu dobânzile de refinanțare înregistrate de entitățile radiate din Registrul general și care mai au în derulare contracte de leasing (ct.666*)		38		
12. Ajustări privind provizioanele ( <b>rd. 40 - 41</b> )	51	39		
- Cheltuieli (ct.6812)	52	40		
- Venituri (ct.7812)	53	41		
<b>CHELTUIELI DE EXPLOATARE – TOTAL</b> ( <b>rd. 17+18+19+20 - 21+22+25+28+31+ 39</b> )	54	42	7.820.508	10.139.210
PROFITUL SAU PIERDEREA DIN EXPLOATARE:				
- Profit ( <b>rd. 16 - 42</b> )	55	43	1.409.304	1.507.212
- Pierdere ( <b>rd. 42 - 16</b> )	56	44	0	0
13. Venituri din interese de participare (ct.7611+7612+7613)	57	45		
- din care, veniturile obținute de la entitățile afiliate	58	46		

14. Venituri din dobânzi (ct. 766)	59	47	-866	132
- din care, veniturile obținute de la entitățile afiliate	60	48		
15. Venituri din subvenții de exploatare pentru dobânda datorată (ct. 7418)	61	49		
16. Alte venituri financiare (ct.762+764+765+767+768+7615)	62	50	971	2.712
- din care, venituri din alte imobilizări financiare ( ct. 7615)	63	51		
<b>VENITURI FINANCIARE – TOTAL (rd. 45+47+49+50)</b>	64	52	105	2.844
17. Ajustări de valoare privind imobilizările financiare și investițiile financiare deținute ca active circulante (rd. 54 - 55)	65	53		
- Cheltuieli (ct.686)	66	54		
- Venituri (ct.786)	67	55		
18. Cheltuieli privind dobânzile (ct.666)	68	56	173.475	155.990
- din care, cheltuielile în relația cu entitățile afiliate	69	57		
19. Alte cheltuieli financiare (ct.663+664+665+667+668)	70	58	46.866	40.931
<b>CHELTUIELI FINANCIARE – TOTAL (rd. 53+56+58)</b>	71	59	220.341	196.921
<b>PROFITUL SAU PIERDEREA FINANCIAR(Ă):</b>				
- Profit (rd. 52 - 59)	72	60	0	0
- Pierdere (rd. 59 - 52)	73	61	220.236	194.077
<b>VENITURI TOTALE (rd. 16 + 52)</b>	74	62	9.229.917	11.649.266
<b>CHELTUIELI TOTALE (rd. 42 + 59)</b>	75	63	8.040.849	10.336.131
<b>PROFITUL SAU PIERDEREA BRUT(Ă):</b>				
- Profit (rd. 62 - 63)	76	64	1.189.068	1.313.135
- Pierdere (rd. 63 - 62)	77	65	0	0
20. Impozitul pe profit (ct.691)	78	66		
21. Cheltuieli cu impozitul pe profit rezultat din decontările în cadrul grupului fiscal în domeniul impozitului pe profit (ct.694)	79	66a (304)		
22. Venituri din impozitul pe profit rezultat din decontările în cadrul grupului fiscal în domeniul impozitului pe profit (ct.794)	80	66b (305)		
23. Impozitul specific unor activități (ct. 695)	81	67		
24. Cheltuieli cu impozitul pe profit la nivelul impozitului minim pe cifra de afaceri (ct. 697)	82	67a (317)		
25. Alte impozite neprezentate la elementele de mai sus (ct.698)	83	68		
<b>PROFITUL SAU PIERDEREA NET(Ă) A PERIOADEI DE RAPORTARE:</b>				
- Profit (rd. 64 - 65 - 66 - 67 - 67a - 68 - 66a + 66b)	84	69	1.189.068	1.313.135
- Pierdere (rd. 65 + 66 + 67 + 67a + 68 - 64 + 66a - 66b)	85	70	0	0

\*) Conturi de repartizat după natura elementelor respective.

La rândul 25 (cf.OMF nr.3100/ 2024)- se cuprind și drepturile colaboratorilor, stabilite potrivit legislației muncii, care se preiau din rulajul debitor al contului 621 „Cheltuieli cu colaboratorii”, analitic „Colaboratori persoane fizice”.

La rândul 46 (cf.OMF nr.3100/ 2024)- în contul 6586 „Cheltuieli reprezentând transferuri și contribuții datorate în baza unor acte normative speciale” se evidențiază cheltuielile reprezentând transferuri și contribuții datorate în baza unor acte normative speciale, altele decât cele prevăzute de Codul fiscal.

## ADMINISTRATOR,

Numele si prenumele

CATARANCIUC DAN

Semnătura \_\_\_\_\_

## INTOCMIT,

Numele si prenumele

IENEA DORIAN PAUL EXPERT CONTABIL

Calitatea

21--PERSOANE FIZICE AUTORIZATE, MEMBRE CECCAR

Semnătura \_\_\_\_\_

Nr.de inregistrare in organismul profesional:

47773

Formular  
VALIDAT

## DATE INFORMATIVE la data de 30.06.2024

F30 - pag. 1

Cod 30 (formulele de calcul se refera la Nr.rd. din col.B)

- lei -

I. Date privind rezultatul inregistrat	Nr.rd. OMF nr.3100 / 2024	Nr. rd.	Nr.unitati		Sume	
A		B	1		2	
Unitați care au inregistrat profit	01	01	1		1.313.135	
Unitați care au inregistrat pierdere	02	02				
Unitați care nu au inregistrat nici profit, nici pierdere	03	03				
II Date privind platile restante		Nr. rd.	Total, din care:		Pentru activitatea curenta	Pentru activitatea de investitii
A		B	1=2+3		2	3
Plati restante – total (rd.05 + 09 + 15 la 17 + 18)	04	04				
Furnizori restanți – total (rd. 06 la 08)	05	05				
- peste 30 de zile	06	06				
- peste 90 de zile	07	07				
- peste 1 an	08	08				
Obligatii restante fata de bugetul asigurarilor sociale – total(rd.10 la 14)	09	09				
- contributi pentru asigurari sociale de stat datorate de angajatori, salariati si alte persoane asimilate	10	10				
- contributi pentru fondul asigurarilor sociale de sanatate	11	11				
- contribuția pentru pensia suplimentară	12	12				
- contributi pentru bugetul asigurarilor pentru somaj	13	13				
- alte datorii sociale	14	14				
Obligatii restante fata de bugetele fondurilor speciale si alte fonduri	15	15				
Obligatii restante fata de alti creditorii	16	16				
Impozite, taxe si contributi neplatite la termenul stabilit la bugetul de stat, din care:	17	17				
- contributia asiguratorie pentru munca	18	17a (301)				
Impozite si taxe neplatite la termenul stabilit la bugetele locale	19	18				
III. Numar mediu de salariati		Nr. rd.	30.06.2023		30.06.2024	
A		B	1		2	
Numar mediu de salariati	20	19	89		91	
Numarul efectiv de salariati existenti la sfarsitul perioadei, respectiv la data de 30 iunie	21	20	94		107	
IV. Redevențe plătite în cursul perioadei de raportare, subvenții încasate și creanțe restante				Nr. rd.	Sume (lei)	
A				B	1	
Redevențe plătite în cursul perioadei de raportare pentru bunurile din domeniul public, permise în concesiune, din care:			22	21		
- redevențe pentru bunurile din domeniul public plătite la bugetul de stat			23	22		
Redevență minieră plătită la bugetul de stat			24	23		

<b>Redevență</b> petrolieră plătită la bugetul de stat	25	24	
Chirii plătite în cursul perioadei de raportare pentru terenuri 1)	26	25	
Venituri brute din <b>servicii</b> plătite către <b>persoane nerezidente</b> , din care:	27	26	
- impozitul datorat la bugetul de stat	28	27	
Venituri brute din <b>servicii</b> plătite către <b>persoane nerezidente</b> din statele membre ale Uniunii Europene, din care:	29	28	
- impozitul datorat la bugetul de stat	30	29	
<b>Subvenții</b> încasate în cursul perioadei de raportare, din care:	31	30	
- subvenții încasate în cursul perioadei de raportare aferente activelor	32	31	
- subvenții aferente veniturilor, din care:	33	32	
- subvenții pentru stimularea ocupării forței de muncă *)	34	33	
- subvenții pentru energie din surse regenerabile	35	33a (316)	
- subvenții pentru combustibili fosili	36	33b (317)	
<b>Creanțe restante</b> , care nu au fost încasate la termenele prevăzute în contractele comerciale și/sau în actele normative în vigoare, din care:	37	34	
- creanțe restante de la entități din sectorul majoritar sau integral de stat	38	35	
- creanțe restante de la entități din sectorul privat	39	36	
<b>V. Tichete acordate salariaților</b>		<b>Nr. rd.</b>	<b>Sume (lei)</b>
<b>A</b>		<b>B</b>	<b>1</b>
Contravaloarea tichetelor acordate salariaților	40	37	320.010
Contravaloarea tichetelor acordate altor categorii de beneficiari, alții decât salariații	41	37a (302)	
<b>VI. Cheltuieli efectuate pentru activitatea de cercetare - dezvoltare **)</b>		<b>Nr. rd.</b>	<b>30.06.2023</b>
<b>A</b>		<b>B</b>	<b>1</b>
Cheltuieli de cercetare - dezvoltare :	42	38	
- din care, efectuate în scopul diminuării impactului activității entității asupra mediului sau al dezvoltării unor noi tehnologii sau a unor produse mai sustenabile	43	38a (318)	
- după surse de finanțare (rd. 40+41)	44	39	0
- din fonduri publice	45	40	
- din fonduri private	46	41	
- după natura cheltuielilor (rd. 43+44)	47	42	0
- cheltuieli curente	48	43	
- cheltuieli de capital	49	44	
<b>VII. Cheltuieli de inovare ***)</b>		<b>Nr. rd.</b>	<b>30.06.2023</b>
<b>A</b>		<b>B</b>	<b>1</b>
Cheltuieli de inovare	50	45	
- din care, efectuate în scopul diminuării impactului activității entității asupra mediului sau al dezvoltării unor noi tehnologii sau a unor produse mai sustenabile	51	45a (319)	
<b>VIII. Alte informații</b>		<b>Nr. rd.</b>	<b>30.06.2023</b>
<b>A</b>		<b>B</b>	<b>1</b>
Avansuri acordate pentru imobilizări necorporale (ct. 4094), din care:	52	46	
- avansuri acordate entităților neafiliate nerezidente pentru imobilizări necorporale (din ct. 4094)	53	46a (303)	

- avansuri acordate entităților afiliate nerezidente pentru imobilizări necorporale (din ct. 4094)	54	46b (304)		
Avansuri acordate pentru imobilizări corporale (ct. 4093), <b>din care:</b>	55	47		
- avansuri acordate entităților neafiliate nerezidente pentru imobilizări corporale (din ct. 4093)	56	47a (305)		
- avansuri acordate entităților afiliate nerezidente pentru imobilizări corporale (din ct. 4093)	57	47b (306)		
<b>Imobilizări financiare, în sume brute (rd. 49+54)</b>	58	48	67.653	64.723
Acțiuni deținute la entitățile afiliate, interese de participare, alte titluri imobilizate și obligațiuni, în sume brute <b>(rd. 50 + 51 + 52 + 53)</b>	59	49	10.950	10.950
- acțiuni necotate emise de rezidenți	60	50	9.950	9.950
- părți sociale emise de rezidenți	61	51	1.000	1.000
- actiuni si parti sociale emise de nerezidenți, <b>din care:</b>	62	52		
- detineri de cel puțin 10%	63	52a (307)		
- obligatiuni emise de nerezidenti	64	53		
<b>Creanțe imobilizate, în sume brute (rd. 55+56)</b>	65	54	56.703	53.773
- creanțe imobilizate în lei și exprimate în lei, a caror decontare se face în funcție de cursul unei valute (din ct. 267)	66	55	56.703	53.773
- creanțe imobilizate în valută (din ct. 267)	67	56		
Creanțe comerciale, avansuri pentru cumpărări de bunuri de natura stocurilor și pentru prestări de servicii acordate furnizorilor și alte conturi asimilate, în sume brute (ct. 4091 + 4092 + 411 + 413 + 418), <b>din care:</b>	68	57	5.835.504	6.821.363
- creanțe comerciale în relația cu entitățile neafiliate nerezidente, avansuri pentru cumpărări de bunuri de natura stocurilor și pentru prestări de servicii acordate furnizorilor neafiliați nerezidenți și alte conturi asimilate, în sume brute în relație cu neafiliații nerezidenți (din ct. 4091 + din ct. 4092 + din ct. 411 + din ct. 413 + din ct. 418)	69	58		
- creanțe comerciale în relația cu entitățile afiliate nerezidente, avansuri pentru cumpărări de bunuri de natura stocurilor și pentru prestări de servicii acordate furnizorilor afiliați nerezidenți și alte conturi asimilate, în sume brute în relație cu afiliații nerezidenți (din ct. 4091 + din ct. 4092 + din ct. 411 + din ct. 413 + din ct. 418)	70	58a (308)		
Creanțe neîncasate la termenul stabilit (din ct. 4091 + din ct. 4092 + din ct. 411 + din ct. 413)	71	59	1.326.000	0
Creanțe în legătură cu personalul și conturi asimilate (ct. 425 + 4282)	72	60		
Creanțe în legătură cu bugetul asigurărilor sociale și bugetul de stat (din ct. 431+436+437+4382+ 441 + 4424 + 4428 + 444 + 445 + 446 + 447 + 4482) , <b>(rd.62 la 66)</b>	73	61	15.752	48.913
- creante in legatura cu bugetul asigurarilor sociale (ct.431+437+4382)	74	62	15.752	48.913
- creante fiscale in legatura cu bugetul de stat (ct.436+441+4424+4428+444+446)	75	63		
- subventii de incasat(ct.445)	76	64		
- fonduri speciale - taxe si varsaminte asimilate (ct.447)	77	65		
- alte creante in legatura cu bugetul de stat(ct.4482)	78	66		
Creanțele entității în relațiile cu entitățile afiliate (ct. 451), <b>din care:</b>	79	67	2.810.986	2.649.134
- creanțe cu entități afiliate nerezidente (din ct. 451), <b>din care:</b>	80	68		

- creanțe comerciale cu entități afiliate nerezidente (din ct. 451)	81	69		
Creanțe în legătură cu bugetul asigurărilor sociale și bugetul de stat neîncasate la termenul stabilit (din ct. 431+ din ct. 436 + din ct. 437 + din ct. 4382 + din ct. 441 + din ct. 4424 + din ct. 4428 + din ct. 444 + din ct. 445 + din ct. 446 + din ct. 447 + din ct. 4482)	82	70		
Alte creanțe (ct. 453 + 456 + 4582 + 461 + 4662 + 471 + 473), din care:	83	71	884.236	891.992
- decontari privind interesele de participare ,decontari cu actionarii/ asociatii privind capitalul ,decontari din operatiuni in participatie (ct.453+456+4582)	84	72		
- alte creante in legatura cu persoanele fizice si persoanele juridice, altele decat creantele in legatura cu institutiile publice (institutiile statului) (din ct. 461 + din ct. 471 + din ct.473+4662)	85	73	884.236	891.992
- sumele preluate din contul 542 'Avansuri de trezorerie' reprezentând avansurile de trezorerie, acordate potrivit legii și nedecontate până la data de raportare (din ct. 461)	86	74		
Dobânzi de încasat (ct. 5187) , din care:	87	75		
- de la nerezidenti	88	76		
Dobânzi de încasat de la nerezidenți (din ct. 4518 + din ct. 4538)	89	76a (313)		
Valoarea împrumuturilor acordate operatorilor economici *****)	90	77		
Investiții pe termen scurt, în sume brute (ct. 501 + 505 + 506 + 507 + din ct.508), din care:	91	78		
- acțiuni necotate emise de rezidenti	92	79		
- părți sociale emise de rezidenti	93	80		
- actiuni emise de nerezidenti	94	81		
- obligatiuni emise de nerezidenti	95	82		
- dețineri de obligațiuni verzi	96	82a (320)		
Alte valori de încasat (ct. 5113 + 5114)	97	83		
Casa în lei și în valută (rd.85+86 )	98	84	10.603	15.263
- în lei (ct. 5311)	99	85	10.200	14.860
- în valută (ct. 5314)	100	86	403	403
Conturi curente la bănci în lei și în valută (rd.88+90)	101	87	392.275	250.947
- în lei (ct. 5121), din care:	102	88	229.590	248.315
- conturi curente în lei deschise la bănci nerezidente	103	89		
- în valută (ct. 5124), din care:	104	90	162.685	2.632
- conturi curente în valută deschise la bănci nerezidente	105	91		
Alte conturi curente la bănci și acreditive, (rd.93+94)	106	92	0	
- sume în curs de decontare, acreditive și alte valori de încasat, în lei (ct. 5112 + din ct. 5125 + 5411)	107	93	0	
- sume în curs de decontare și acreditive în valută (din ct. 5125 + 5414)	108	94		
Datorii (rd. 96 + 99 + 102 + 103 + 106 + 108 + 110 + 111 + 116 + 119 + 122 + 128)	109	95	8.332.320	8.663.733
Credite bancare externe pe termen scurt (credite primite de la instituții financiare nerezidente pentru care durata contractului de credit este mai mica de 1 an) (din ct. 519), (rd .97+98)	110	96		

- în lei	111	97		
- în valută	112	98		
Credite bancare externe pe termen lung (credite primite de la instituții financiare nerezidente pentru care durata contractului de credit este mai mare sau egală cu 1 an) (din ct. 162), <b>(rd.100+101)</b>	113	99		
- în lei	114	100		
- în valută	115	101		
Credite de la trezoreria statului si dobanzile aferente (ct. 1626 + din ct. 1682)	116	102		
Alte împrumuturi și dobânzile aferente (ct. 166 + 1685 + 1686 + 1687) <b>(rd. 104+105)</b>	117	103		
- în lei si exprimate in lei, a caror decontare se face in functie de cursul unei valute	118	104		
- în valută	119	105		
Alte împrumuturi și datorii asimilate (ct. 167), <b>din care:</b>	120	106	221.632	185.011
- valoarea concesiunilor primite (din ct. 167)	121	107		
- valoarea obligațiunilor verzi emise de entitate	122	107a (321)		
Datorii comerciale, avansuri primite de la clienți și alte conturi asimilate, în sume brute (ct. 401 + 403 + 404 + 405 + 408 + 419), <b>din care:</b>	123	108	4.115.517	4.229.708
- datorii comerciale în relația cu entitățile neafiliate nerezidente, avansuri primite de la clienți neafiliați nerezidenți și alte conturi asimilate, în sume brute în relație cu neafiliații nerezidenți (din ct. 401 + din ct. 403 + din ct. 404 + din ct. 405 + din ct. 408 + din ct. 419)	124	109		
- datorii comerciale în relația cu entitățile afiliate nerezidente, avansuri primite de la clienți afiliați nerezidenți și alte conturi asimilate, în sume brute în relație cu afiliații nerezidenți (din ct. 401 + din ct. 403 + din ct. 404 + din ct. 405 + din ct. 408 + din ct. 419)	125	109a (309)		
Datorii în legătură cu personalul și conturi asimilate (ct. 421 + 423 + 424 + 426 + 427 + 4281)	126	110	140.027	167.808
Datorii în legătură cu bugetul asigurărilor sociale și bugetul de stat (ct. 431+436 + 437 + 4381 + 441 + 4423 + 4428 + 444 + 446 + 447 + 4481) <b>(rd.112 la 115)</b>	127	111	700.409	366.400
- datorii in legatura cu bugetul asigurarilor sociale (ct.431+437+4381)	128	112	114.256	146.011
- datorii fiscale in legatura cu bugetul de stat (ct.436+441+4423+4428+444+446)	129	113	573.010	219.647
- fonduri speciale - taxe si varsaminte asimilate (ct.447)	130	114		
- alte datorii in legatura cu bugetul de stat (ct.4481)	131	115	13.143	742
Datoriile entității în relațiile cu entitățile afiliate (ct. 451), <b>din care:</b>	132	116	2.991.035	3.552.256
- datorii cu entități afiliate nerezidente 2) (din ct. 451), <b>din care:</b>	133	117		
- cu scadența inițială mai mare de un an	134	118		
- datorii comerciale cu entitățile afiliate nerezidente indiferent de scadență (din ct. 451)	135	118a (310)		
Sume datorate actionarilor / asociatilor (ct.455), <b>din care:</b>	136	119		
- sume datorate actionarilor / asociatilor pers.fizice	137	120		
- sume datorate actionarilor / asociatilor pers.juridice	138	121		

Alte datorii (ct. 269 + 453 + 456 + 457 + 4581 + 462 + 4661 + 467 + 472 + 473 + 478 + 509), <b>din care:</b>	139	122	163.700	162.550		
-decontari privind interesele de participare , decontari cu actionarii /asociatii privind capitalul, dividende si decontari din operatii in participatie (ct.453+456+457+4581+467)	140	123				
-alte datorii in legatura cu persoanele fizice si persoanele juridice, altele decat datoriile in legatura cu institutiile publice (institutiile statului ) 3) (din ct.462+4661+din ct.472+din ct.473)	141	124	163.700	162.550		
- subventii nereluate la venituri (din ct. 472)	142	125				
- varsaminte de efectuat pentru imobilizari financiare si investitii pe termen scurt (ct.269+509)	143	126				
- venituri în avans aferente activelor primite prin transfer de la clienți (ct. 478)	144	127				
Dobânzi de plătit (ct. 5186), <b>din care:</b>	145	128				
- către nerezidenți	146	128a (311)				
Dobânzi de plătit către nerezidenți (din ct. 4518 + din ct. 4538)	147	128b (314)				
Valoarea împrumuturilor primite de la operatorii economici ****)	148	129				
Capital subscris vărsat (ct. 1012), din care:	149	130	31.259.140	31.259.140		
- acțiuni cotate 4)	150	131				
- acțiuni necotate 5)	151	132				
- părți sociale	152	133	31.259.140	31.259.140		
- capital subscris varsat de nerezidenti (din ct. 1012)	153	134				
Brevete si licente (din ct.205)	154	135	22.865	25.104		
<b>IX. Informatii privind cheltuielile cu colaboratorii</b>		<b>Nr. rd.</b>	<b>30.06.2023</b>	<b>30.06.2024</b>		
<b>A</b>		<b>B</b>	<b>1</b>	<b>2</b>		
Cheltuieli cu colaboratorii (ct. 621)	155	136				
<b>X. Informații privind bunurile din domeniul public al statului</b>		<b>Nr. rd.</b>	<b>30.06.2023</b>	<b>30.06.2024</b>		
<b>A</b>		<b>B</b>	<b>1</b>	<b>2</b>		
Valoarea bunurilor din domeniul public al statului aflate în administrare	156	137				
Valoarea bunurilor din domeniul public al statului aflate în concesiune	157	138				
Valoarea bunurilor din domeniul public al statului închiriate	158	139				
<b>XI. Informații privind bunurile din proprietatea privată a statului supuse inventarierii cf. OMFP nr. 668/2014</b>		<b>Nr. rd.</b>	<b>30.06.2023</b>	<b>30.06.2024</b>		
<b>A</b>		<b>B</b>	<b>1</b>	<b>2</b>		
Valoarea contabilă netă a bunurilor 6)	159	140				
<b>XII. Capital social vărsat</b>		<b>Nr. rd.</b>	<b>30.06.2023</b>		<b>30.06.2024</b>	
			<b>Suma (lei)</b>	<b>% 7)</b>	<b>Suma (lei)</b>	<b>% 7)</b>
<b>A</b>		<b>B</b>	<b>Col.1</b>	<b>Col.2</b>	<b>Col.3</b>	<b>Col.4</b>
<b>Capital social vărsat (ct. 1012) 7), (rd. 142 + 145 + 149 + 150 + 151 + 152)</b>	160	141	31.259.140	X	31.259.140	X

- deținut de instituții publice, (rd. 143+144)	161	142				
- deținut de instituții publice de subord. centrală	162	143				
- deținut de instituții publice de subord. locală	163	144				
- deținut de societățile cu capital de stat, din care:	164	145				
- cu capital integral de stat	165	146				
- cu capital majoritar de stat	166	147				
- cu capital minoritar de stat	167	148				
- deținut de regii autonome	168	149				
- deținut de societăți cu capital privat	169	150	30.593.883	97,87	30.593.883	97,87
- deținut de persoane fizice	170	151	665.257	2,13	665.257	2,13
- deținut de alte entități	171	152				

**XIII. Dividende distribuite acționarilor/ asociatilor din profitul reportat**

A	Nr. rd.	Sume (lei)	
		2023	2024
Dividende distribuite acționarilor/ asociatilor în perioada de raportare din profitul reportat	172	152a (312)	

**XIV. Repartizări interimare de dividende potrivit Legii nr. 163/2018**

A	Nr. rd.	Sume (lei)	
		2023	2024
- dividendele interimare repartizate <sup>8)</sup>	173	152b (315)	

**XV. Creanțe preluate prin cesionare de la persoane juridice \*\*\*\*\*)**

A	Nr. rd.	Sume (lei)	
		30.06.2023	30.06.2024
Creanțe preluate prin cesionare de la persoane juridice (la valoarea nominală), din care:	174	153	
- creanțe preluate prin cesionare de la persoane juridice afiliate	175	154	
Creanțe preluate prin cesionare de la persoane juridice (la cost de achiziție), din care:	176	155	
- creanțe preluate prin cesionare de la persoane juridice afiliate	177	156	

**XVI. Venituri obținute din activități agricole \*\*\*\*\*)**

A	Nr. rd.	Sume (lei)	
		30.06.2023	30.06.2024
Venituri obținute din activități agricole	178	157	

**XVII. Cheltuieli privind calamitățile și alte evenimente similare (ct. 6587), din care:**

- inundații	180	157b (323)	
- secetă	181	157c (324)	
- alunecări de teren	182	157d (325)	

**ADMINISTRATOR,****INTOCMIT,**

Numele si prenumele

CATARANCIUC DAN

Numele si prenumele

IENEA DORIAN PAUL EXPERT CONTABIL

Semnatura \_\_\_\_\_

Calitatea

21--PERSOANE FIZICE AUTORIZATE, MEMBRE CECCAR

Semnatura \_\_\_\_\_

Nr.de inregistrare in organismul profesional:

47773

**Formular  
VALIDAT**

\*) Subvenții pentru stimularea ocupării forței de muncă (transferuri de la bugetul de stat către angajator) - reprezintă sumele acordate angajatorilor pentru plata absolvenților instituțiilor de învățământ, stimularea șomerilor care se încadrează în muncă înainte de expirarea perioadei de șomaj, stimularea angajatorilor care încadrează în munca pe perioada nedeterminată șomeri în vârstă de peste 45 de ani, șomeri întreținători unici de familie sau șomeri care în termen de 3 ani de la data angajării îndeplinesc condițiile pentru a solicita pensia anticipată parțială sau de acordare a pensiei pentru limita de vârstă, ori pentru alte situații prevăzute prin legislația în vigoare privind sistemul asigurărilor pentru șomaj și stimularea ocupării forței de muncă.

\*\*) Se va completa cu cheltuielile efectuate pentru activitatea de cercetare-dezvoltare, respectiv cercetarea fundamentală, cercetarea aplicativă, dezvoltarea tehnologică și inovarea, stabilite potrivit prevederilor Ordonanței Guvernului nr. 57/2002 privind cercetarea științifică și dezvoltarea tehnologică, aprobată cu modificări și completări prin Legea nr. 324/2003, cu modificările și completările ulterioare.

\*\*\*) Se va completa cu cheltuielile efectuate pentru activitatea de inovare. La completarea rândurilor corespunzătoare capitolelor VI și VII sunt avute în vedere prevederile Regulamentului de punere în aplicare (UE) 2020/1197 al Comisiei din 30 iulie 2020 de stabilire a specificațiilor tehnice și a modalităților în temeiul Regulamentului (UE) 2019/2152 al Parlamentului European și al Consiliului privind statisticile europene de întreprindere și de abrogare a 10 acte juridice în domeniul statisticilor de întreprindere, publicat în Jurnalul Oficial al Uniunii Europene, seria L, nr. 271 din 18 august 2020. Prin acest Regulament a fost abrogat Regulamentul de punere în aplicare (UE) nr. 995/2012 al Comisiei din 26 octombrie 2012 de stabilire a normelor de punere în aplicare a Deciziei nr. 1.608/2003/CE a Parlamentului European și a Consiliului privind producția și dezvoltarea statisticilor comunitare în domeniul științei și al tehnologiei.

\*\*\*\*) În categoria operatorilor economici nu se cuprind entitățile care intra în sfera de reglementare contabilă a Bancii Naționale a României, respectiv a Autorității de Supraveghere Financiară, societățile reclassificate în sectorul administrației publice și instituțiile fără scop lucrativ în serviciul gospodăriilor populației.

\*\*\*\*\*) Pentru creanțele preluate prin cesionare de la persoane juridice se vor completa atât valoarea nominală a acestora, cât și costul lor de achiziție.

Pentru statutul de 'persoane juridice afiliate' se vor avea în vedere prevederile art. 7 pct. 26 lit. c) și d) din Legea nr.227/2015 privind Codul Fiscal, cu modificările și completările ulterioare.

\*\*\*\*\*) Conform art. 11 din Regulamentul Delegat (UE) nr. 639/2014 al Comisiei din 11 martie 2014 de completare a Regulamentului (UE) nr. 1307/2013 al Parlamentului European și al Consiliului de stabilire a unor norme privind plățile directe acordate fermierilor prin scheme de sprijin în cadrul politicii agricole comune și de modificare a anexei X la regulamentul menționat, '(1) ... veniturile obținute din activitățile agricole sunt veniturile care au fost obținute de un fermier din activitatea sa agricolă în sensul articolului 4 alineatul (1) litera (c) din regulamentul menționat (R (UE) 1307/2013), în cadrul exploatației sale, inclusiv sprijinul din partea Uniunii din Fondul european de garantare agricolă (FEGA) și din Fondul european agricol pentru dezvoltare rurală (FEADR), precum și orice ajutor național acordat pentru activități agricole, cu excepția plăților directe naționale complementare în temeiul articolelor 18 și 19 din Regulamentul (UE) nr. 1307/2013.

Veniturile obținute din prelucrarea produselor agricole în sensul articolului 4 alineatul (1) litera (d) din Regulamentul (UE) nr. 1307/2013 ale exploatației sunt considerate venituri din activități agricole cu condiția ca produsele prelucrate să rămână proprietatea fermierului și ca o astfel de prelucrare să aibă ca rezultat un alt produs agricol în sensul articolului 4 alineatul (1) litera (d) din Regulamentul (UE) nr. 1307/2013.

Orice alte venituri sunt considerate venituri din activități neagricole.

(2) În sensul alineatului (1), 'venituri' înseamnă veniturile brute, înaintea deducerii costurilor și impozitelor aferente. ...'.

1) Se vor include chirii plătite pentru terenuri ocupate (culturi agricole, pășuni, fânețe etc.) și aferente spațiilor comerciale (terase etc.) aparținând proprietarilor privați sau unor unități ale administrației publice, inclusiv chirii pentru folosirea luciului de apă în scop recreativ sau în alte scopuri (pescuit etc).

2) Valoarea înscrisă la rândul 'datorii cu entități afiliate nerezidente (din ct. 451), din care:' NU se calculează prin însumarea valorilor de la rândurile 'cu scadența inițială mai mare de un an' și 'datorii comerciale cu entități afiliate nerezidente indiferent de scadență (din ct. 451)'.  
3) În categoria 'Alte datorii în legătură cu persoanele fizice și persoanele juridice, altele decât datoriile în legătură cu instituțiile publice (instituțiile statului)' nu se vor înscrie subvențiile aferente veniturilor existente în soldul contului 472.

4) Titluri de valoare care conferă drepturi de proprietate asupra societăților, care sunt negociabile și tranzacționate, potrivit legii.

5) Titluri de valoare care conferă drepturi de proprietate asupra societăților, care nu sunt tranzacționate.  
6) Se va completa de către operatorii economici cărora le sunt incidente prevederile Ordinului ministrului finanțelor publice și al ministrului delegat pentru buget nr. 668/2014 pentru aprobarea Precizărilor privind întocmirea și actualizarea inventarului centralizat al bunurilor imobile proprietate privată a statului și a drepturilor reale supuse inventarierii, cu modificările și completările ulterioare.

7) La secțiunea 'XII Capital social vărsat', cf. OMF 3100/ 2024, la rd.161-171, în col. 2 și col. 4 entitățile vor înscrie procentul corespunzător capitalului social deținut în totalul capitalului social vărsat, înscris la rd.160.

8) La acest rând se cuprind dividendele repartizate potrivit Legii nr. 163/2018 pentru modificarea și completarea Legii contabilității nr. 82/1991, modificarea și completarea Legii societăților nr. 31/1990, precum și modificarea Legii nr. 1/2005 privind organizarea și funcționarea cooperăției.

## Solduri / Rulaje de preluat din balanta contabila in formularele F10 si F20 col.2 (an curent)

Atentie ! Selectati mai întâi tipul entității (mari si mijlocii/ mici/ micro) !

Nr.cr.	Cont	Suma	
1	<a href="#">Alege cont</a>		-
			+

Preluare F10, F20 col.2

Sterge date incarcate

## DECLARATIE

**In conformitate cu prevederile art. 223 din Regulamentul ASF nr. 5/ 2018**

S-au intocmit situatiile financiare la 30.06.2024 pentru :

Entitatea : ***CAROMET S.A***

Judetul: 12 – CARAS-SEVERIN

Adresa: Caransebes, D.N. 68 Km 3,2; Judetul: Caras-Severin

Numar din Registrul Comertului: J11/6/1991

Forma de proprietate: 34 – Societati comerciale pe actiuni

Activitatea preponderenta (cod si denumire CAEN): 2511- Fabricarea de constructii metalice si parti componente ale structurilor metalice

Cod de identificare fiscala: RO1066631

Administratorul societatii, Tischer Gabriel, in calitate de Presedinte al Consiliului de Administratie al societatii CAROMET SA, isi asuma raspunderea ca după cunoștințele sale, raportarea contabilă semestrială care a fost întocmită în conformitate cu standardele contabile aplicabile oferă o imagine corectă și conformă cu realitatea a activelor, obligațiilor, poziției financiare, contului de profit și pierdere ale emitentului sau ale filialelor acestuia incluse în procesul de consolidare și că raportul prevăzut la lit. b) prezintă în mod corect și complet informațiile despre emitent.

Semnatura